


# Seniorenpolitisches Gesamtkonzept Landkreis Haßberge

Bürgergespräch  
Sand a.Main

31. März 2011




# Gliederung

- Begrüßung
- Informationen zur Veranstaltung
- Informationen zur Bevölkerungsentwicklung
- Informationen zur Befragung der Generation 55+
- Tischdiskussionen
- Plenumsdiskussion

# Informationen zur Veranstaltung

Ihr Landkreis, Ihre Gemeinde, Ihre Seniorenpolitik



# Informationen zur Veranstaltung

## Das Seniorenpolitische Gesamtkonzept

- Der Landkreis erstellt zur Zeit in Zusammenarbeit mit dem BASIS-Institut GmbH ein Seniorenpolitisches Gesamtkonzept.
- Dieses soll zu einer bürgernahen, modernen Seniorenpolitik führen, die den Landkreis Haßberge und seine Städte, Märkte und Gemeinden fit für die Herausforderungen der Zukunft macht.

## Ihr wichtiger Beitrag

- Heute machen Sie, die Bürgerinnen und Bürger von Sand a.Main, den Auftakt, in Ihrer Gemeinde Seniorenpolitik aktiv mitzugestalten.
- Wie? Diskutieren Sie mit uns, bringen Sie Ihre Wünsche, Ideen und Vorschläge ein!

# Informationen zur Veranstaltung

## Die Vorgehensweise

- Dazu informieren wir Sie nun kurz über die Bevölkerungsstruktur Ihrer Gemeinde und die Ergebnisse der Befragung der Generation 55+
- Im Anschluss daran wird gemeinsam überlegt und diskutiert, was man in Sand a.Main verändern, verbessern oder ausbauen könnte – zuerst an den einzelnen Tischen, dann in der großen Runde!

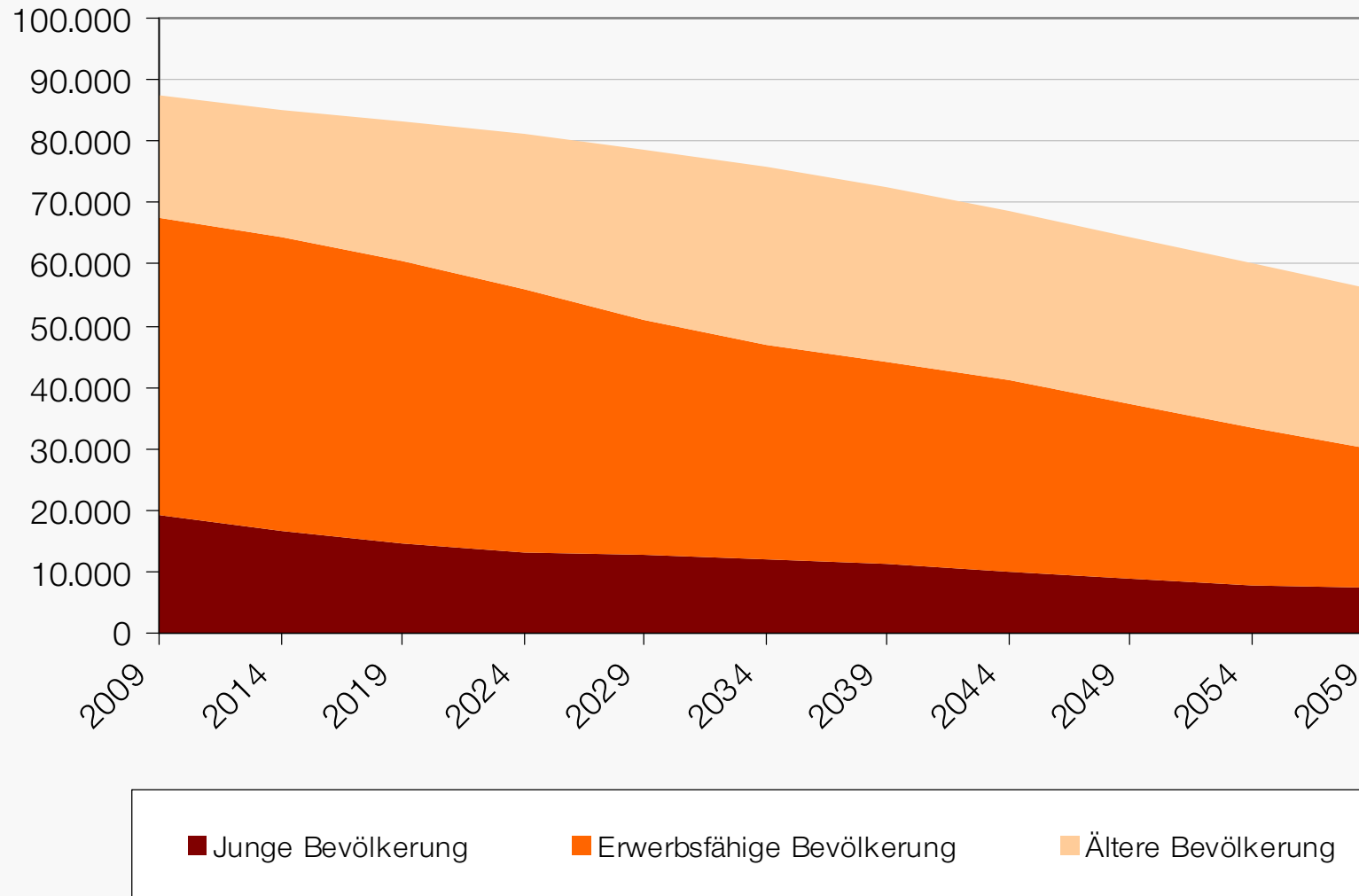
## Und dann?

- Wir protokollieren Ihre Diskussionsergebnisse und bauen Sie in das Seniorenpolitische Gesamtkonzept ein.
- Durch die Umsetzung des Gesamtkonzepts verhilft Ihr heutiger (und zukünftiger) Beitrag Ihrer Gemeinde und Ihrem Landkreis zu einem gemeinschaftlichen, zukunftsorientierten Miteinander.

# Informationen zur Bevölkerungsentwicklung


Weniger Kinder, mehr Ältere

# Landkreisentwicklung bis 2059

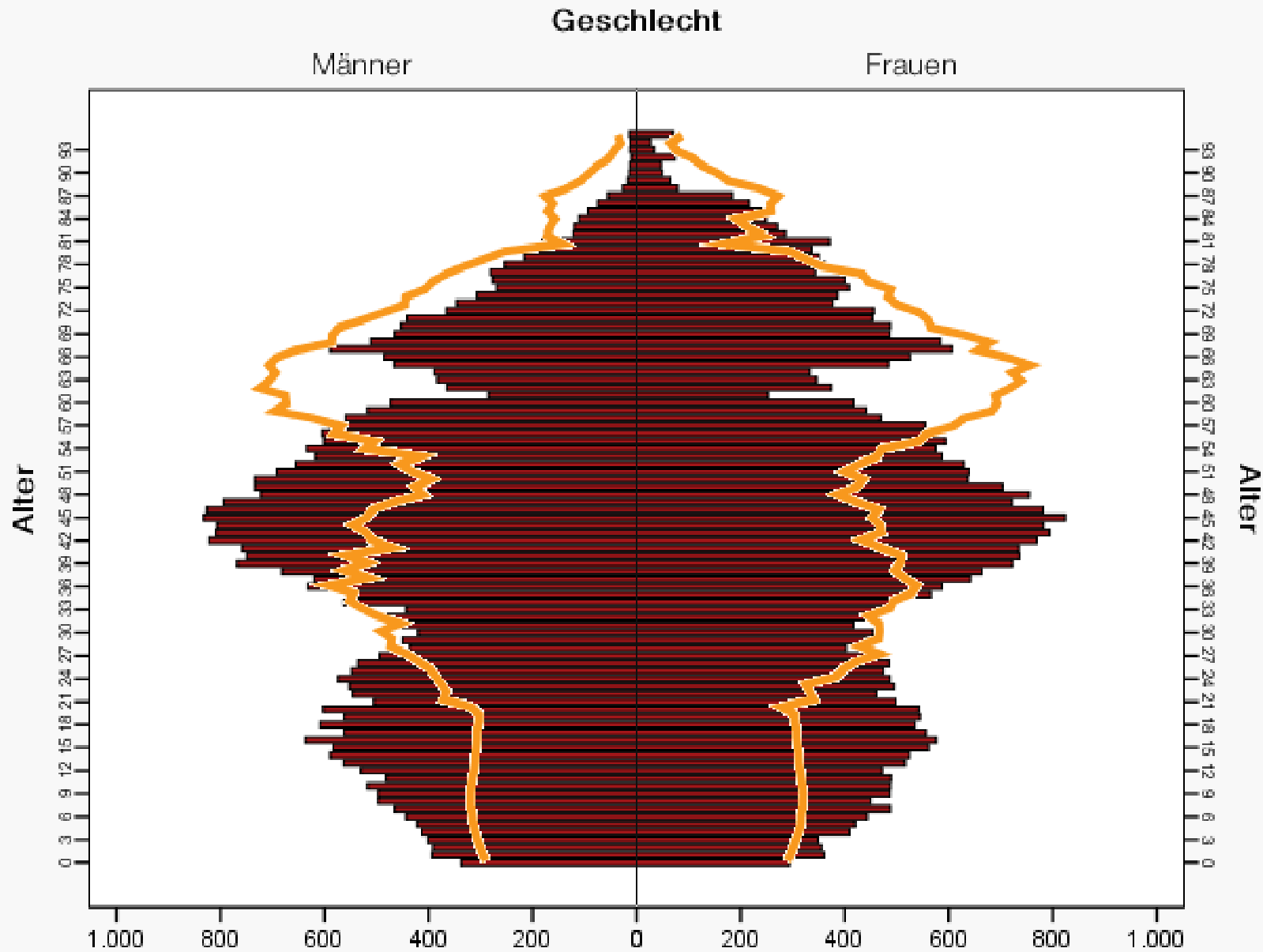


**Hinweis:**

Junge Bevölkerung = bis unter 20-Jährige, Erwerbsfähige Bevölkerung = 20- bis unter 60-Jährige, Ältere Bevölkerung = 60-Jährige und Ältere



# Altersstruktur der Bevölkerung 2009 und 2029





# Altenquotient in den Kommunen 2009

## Legende

Altenquotient 2009

☐ bis unter 0.35

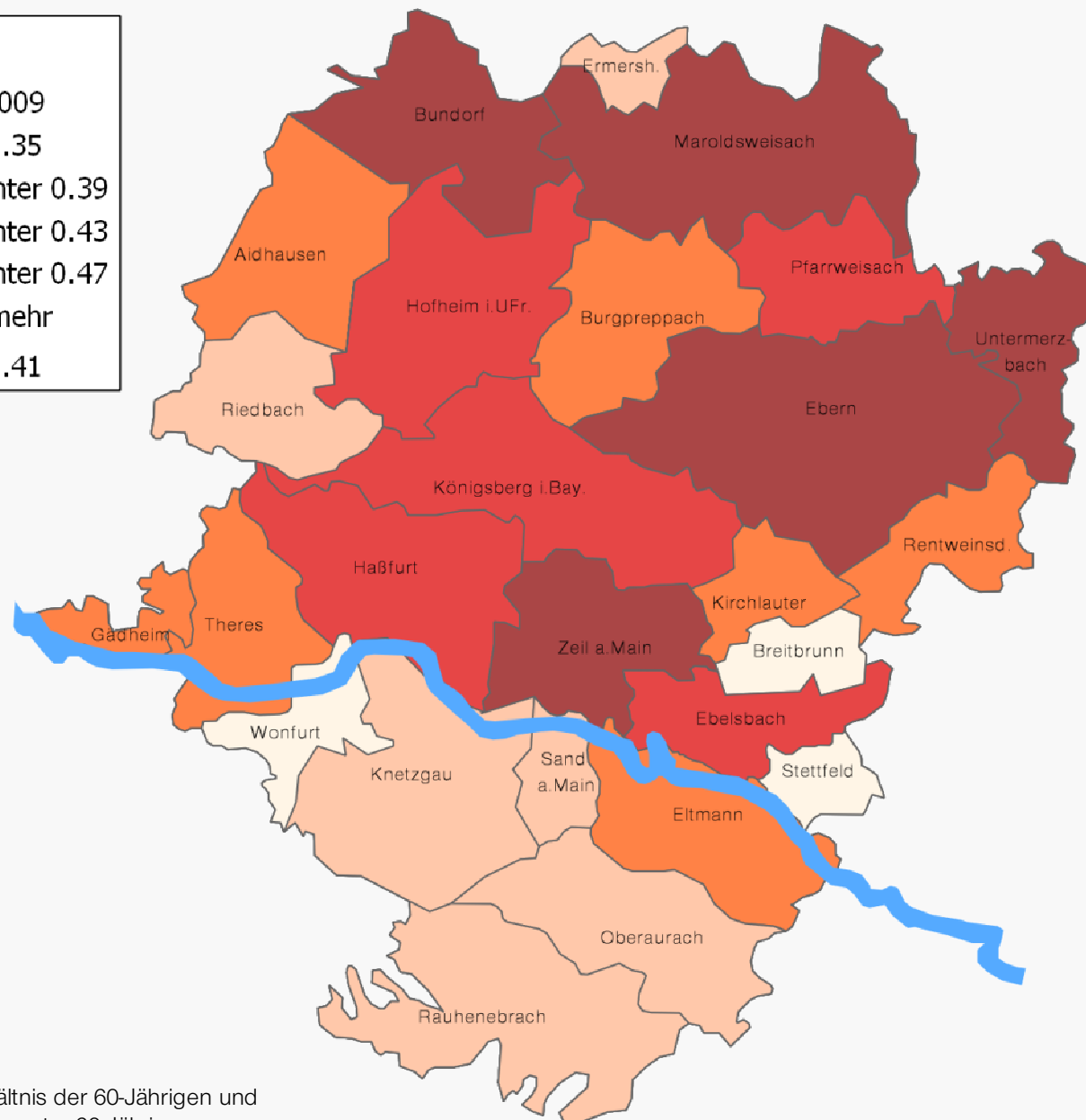
☐ 0.35 bis unter 0.39

☐ 0.39 bis unter 0.43

☐ 0.43 bis unter 0.47

☐ 0.47 und mehr

LK Haßberge: 0.41



## Hinweis:

Altenquotient = Verhältnis der 60-Jährigen und Älteren zu den 20- bis unter 60-Jährigen

# Entwicklung Pflegepotential bis 2059




**Hinweis:**

Pflegepotential = Verhältnis der 45- bis unter 60-jährigen Frauen zu den 65-Jährigen und Älteren

# Informationen zur Befragung der Generation 55+

Was die Bürgerinnen und Bürger wollen ...



# Bewertung der Lebensqualität i. d. Kommunen

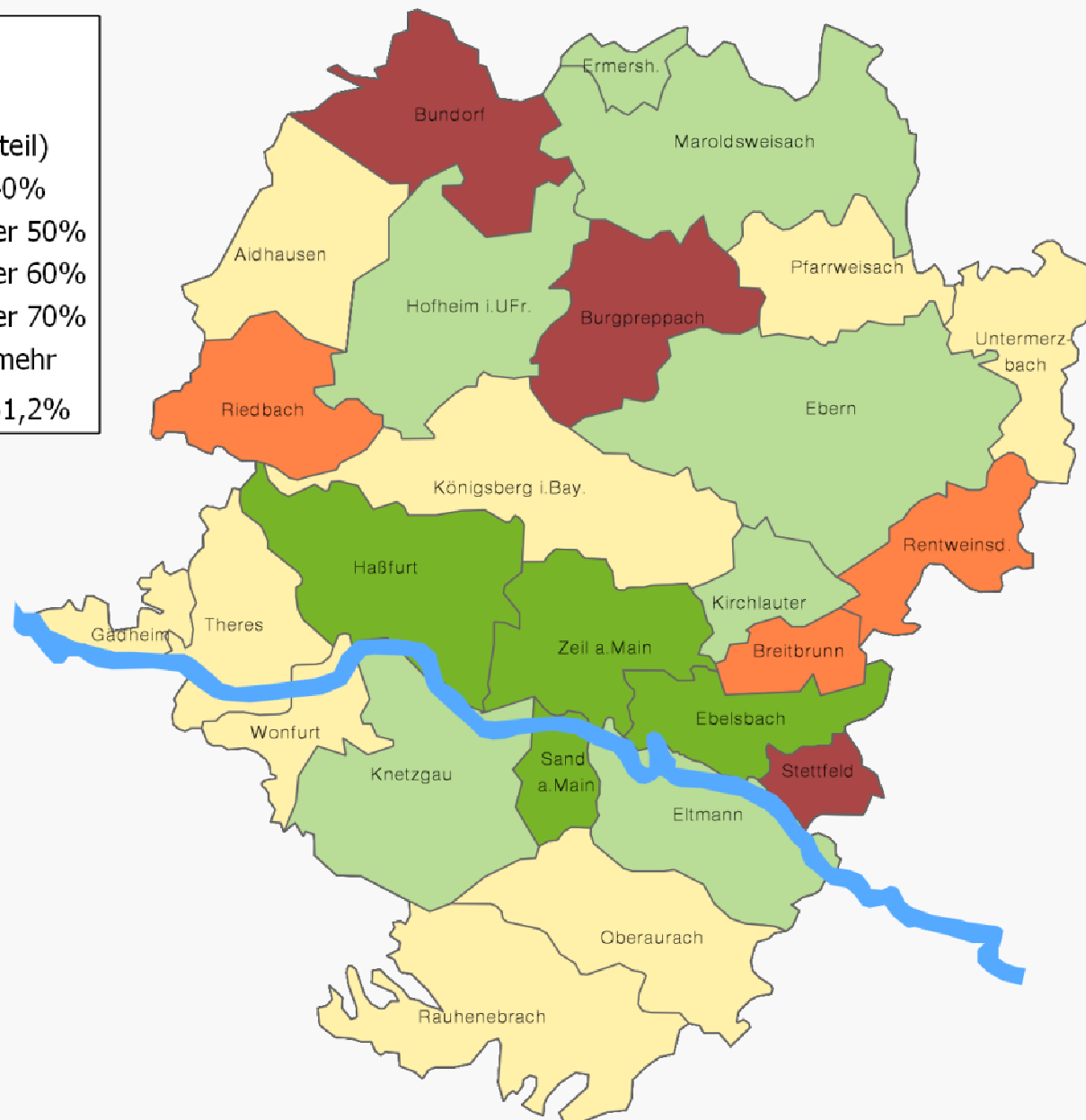
## Legende

Lebensqualität

Kommunen (Anteil)

- bis unter 40%
- 40 bis unter 50%
- 50 bis unter 60%
- 60 bis unter 70%
- 70% und mehr

LK Haßberge: 61,2%



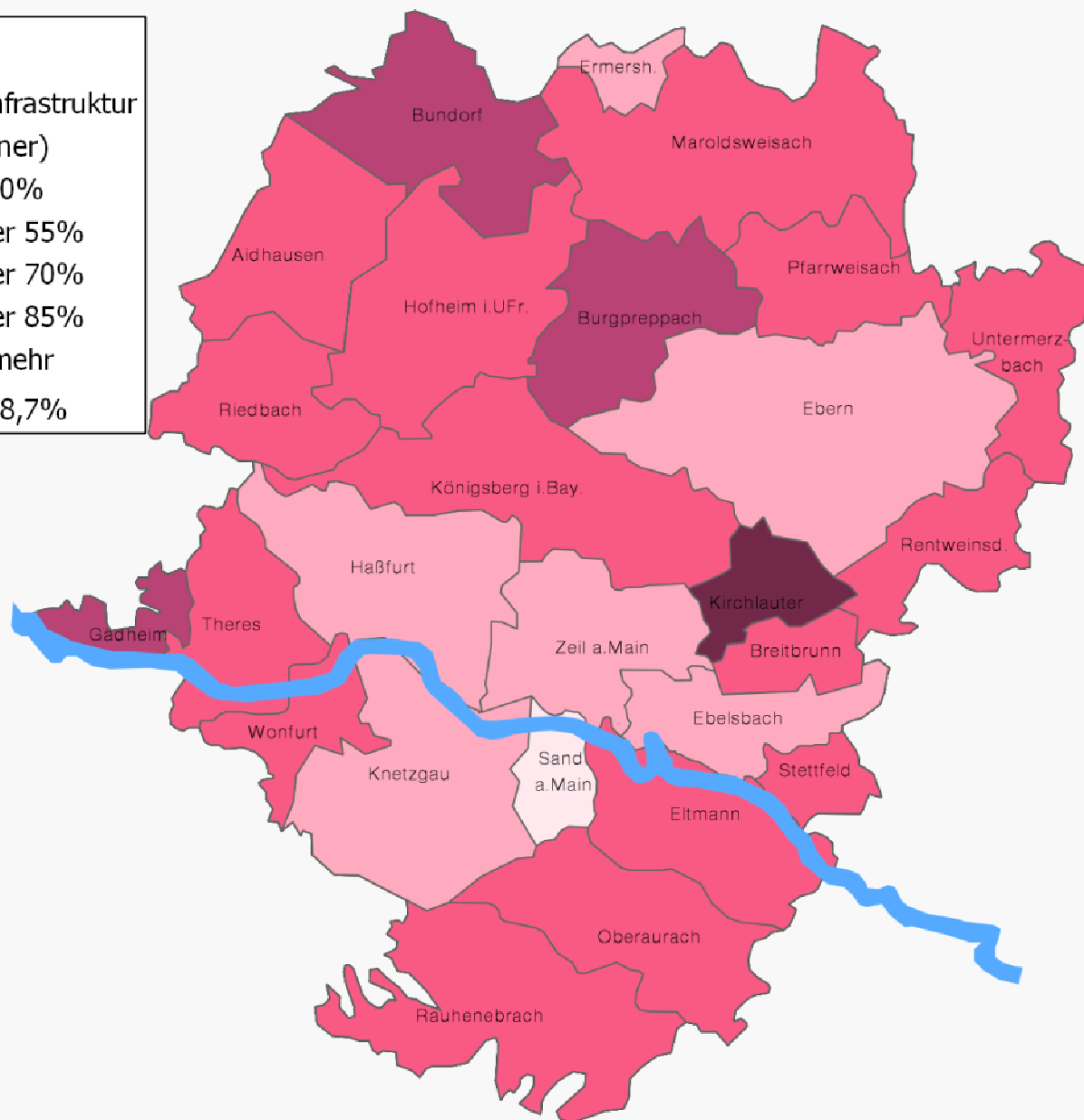
# Zufriedenheit mit der lokalen Infrastruktur

## Legende

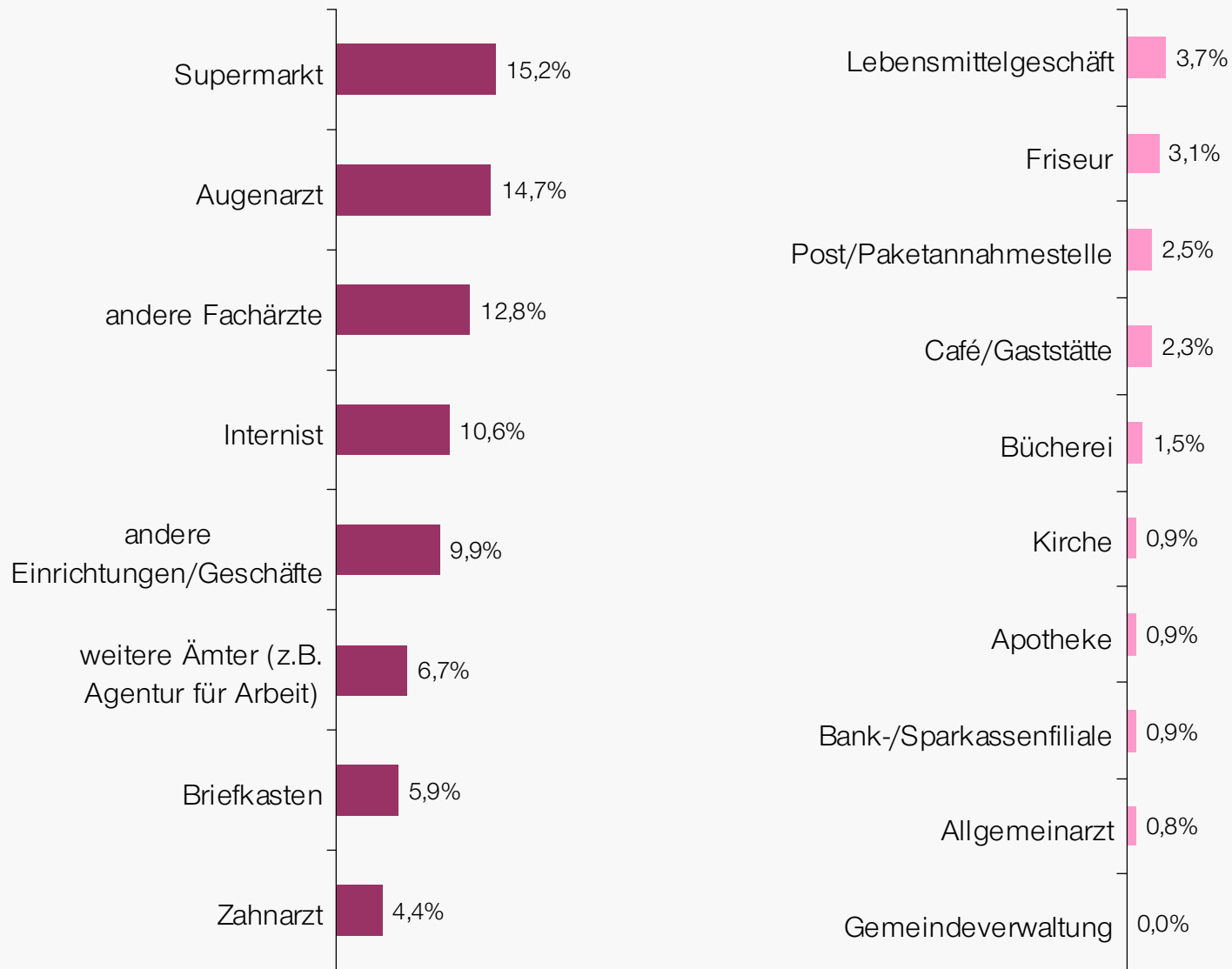
Zufriedenheit Infrastruktur  
(Anteil Zufriedener)

- bis unter 40%
- 40 bis unter 55%
- 55 bis unter 70%
- 70 bis unter 85%
- 85% und mehr

LK Haßberge: 68,7%



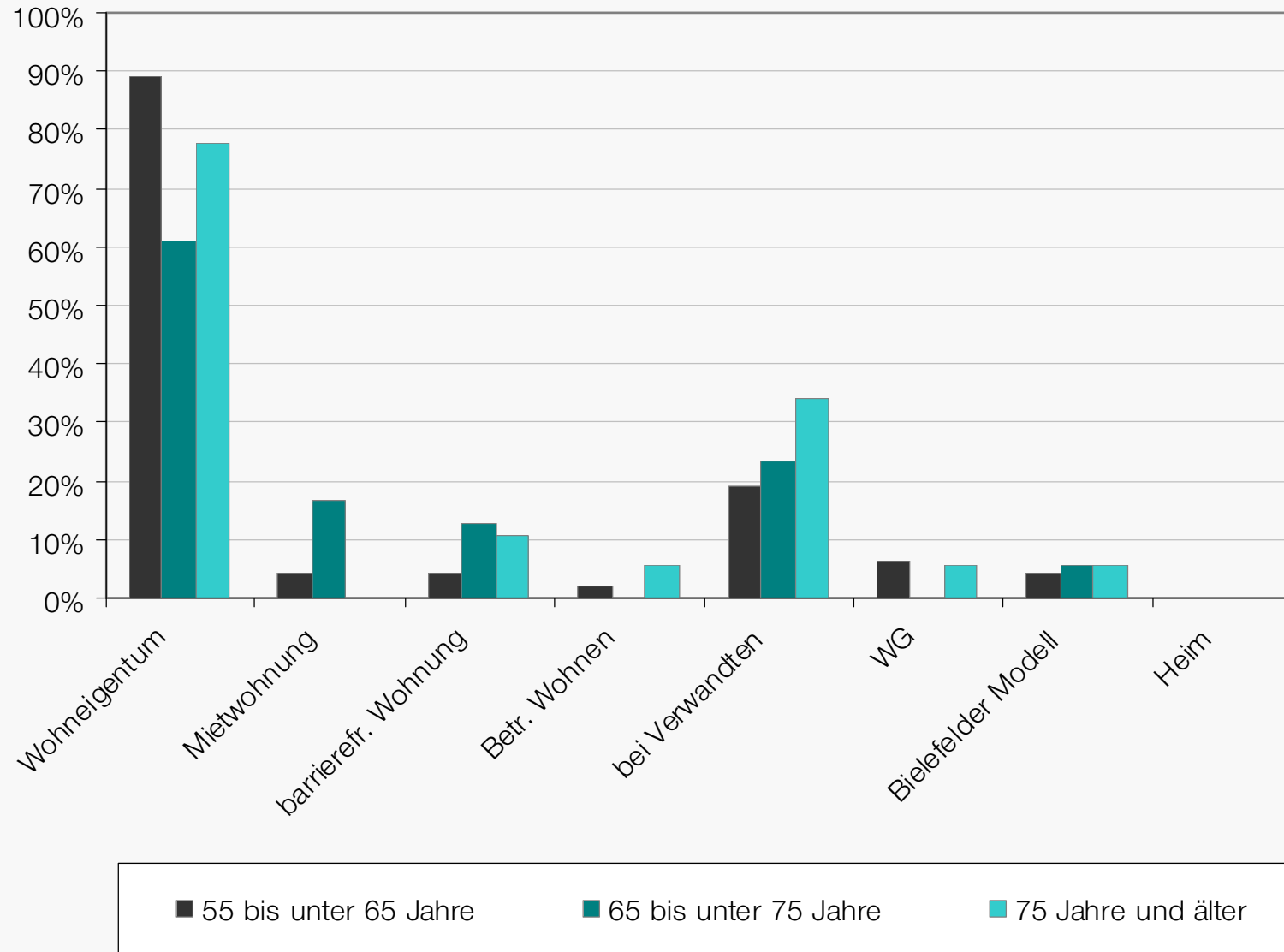
# Fehlende lokale Infrastruktur



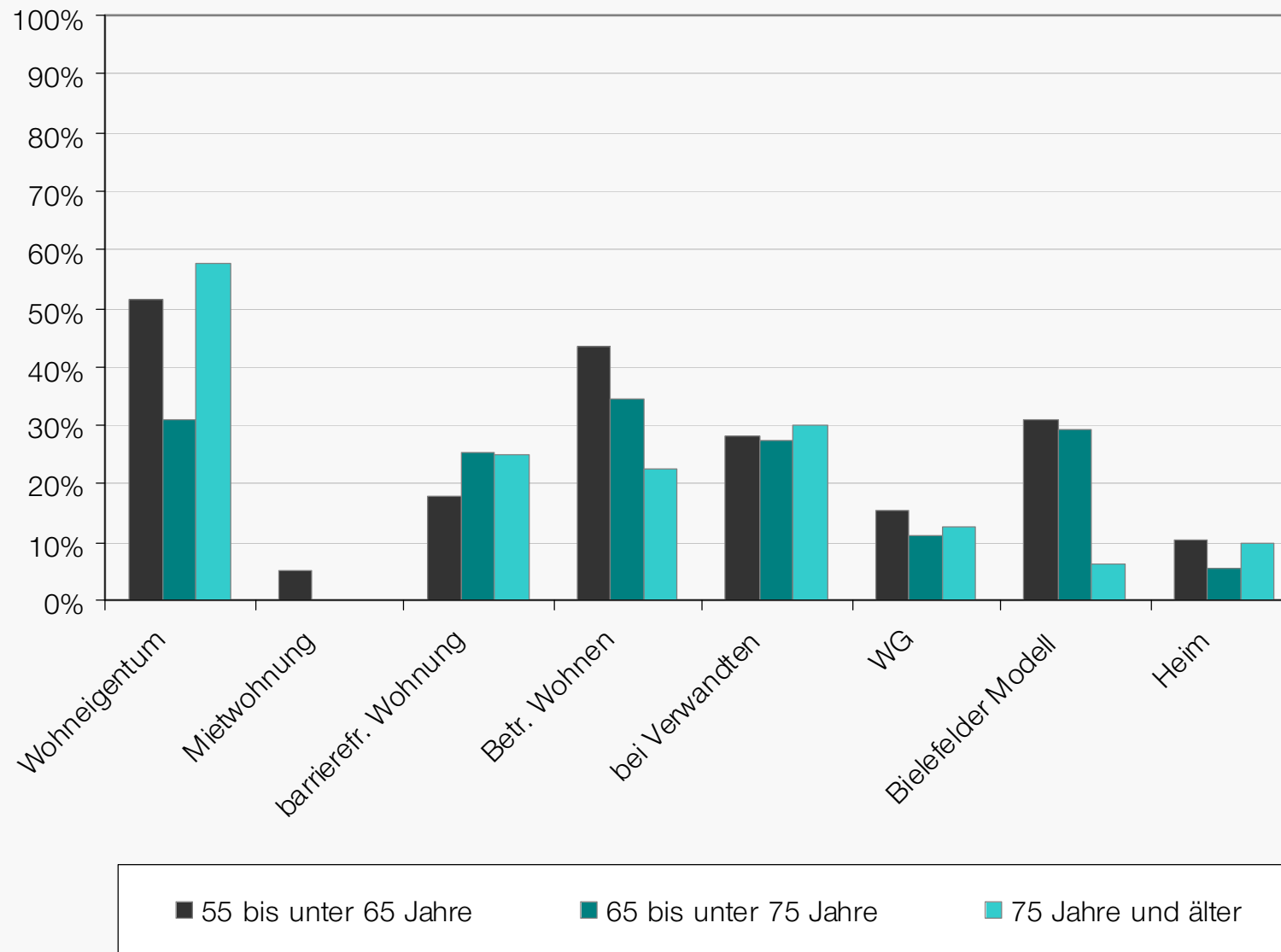
**Welche Geschäfte und Einrichtungen vermissen die Bürger in ihrer Nähe?**

Am häufigsten vermisste Einrichtung über alle Kommunen: von min. 15,2%, Ø34,7%, max. 70,9% der Befragten

# Wunsch-Wohnformen bei Rüstigkeit









# Wunsch-Wohnformen bei Pflegebedürftigkeit





# Wohnformen für Pflegebedürftige im Landkreis

## Legende

-  Pflegeheim
-  Stat. Hausgemeinschaft
-  Betreute Wohnkomplexe
-  Betreute WG
-  Bielefelder Modell
-  Selbstorg. Seniorenwohnen



# Institutionalisiertes bürgerschaftl. Engagement

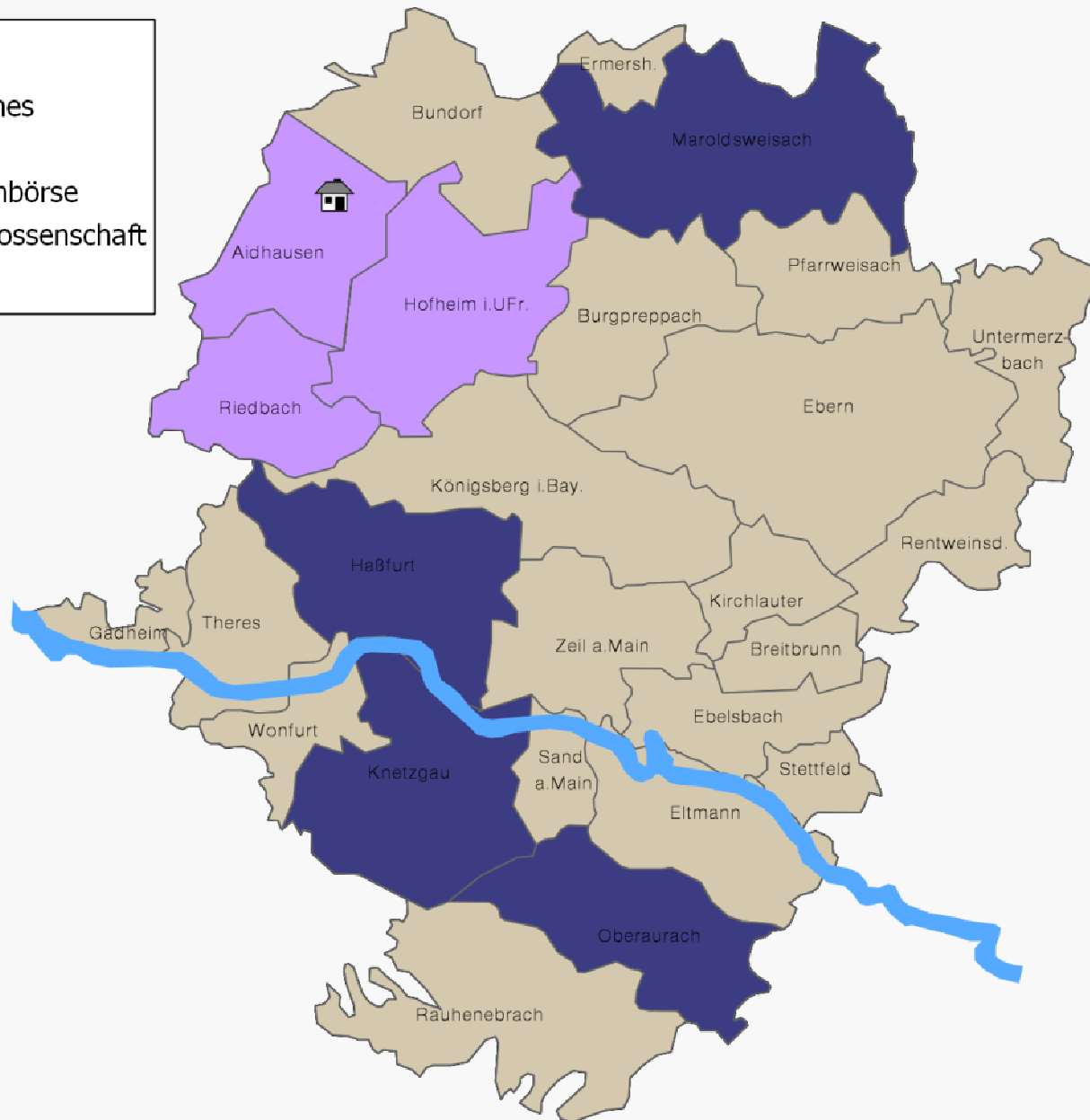
## Legende

Bürgerschaftliches Engagement

Freiwilligenbörse

Bürgergenossenschaft

Dorfladen



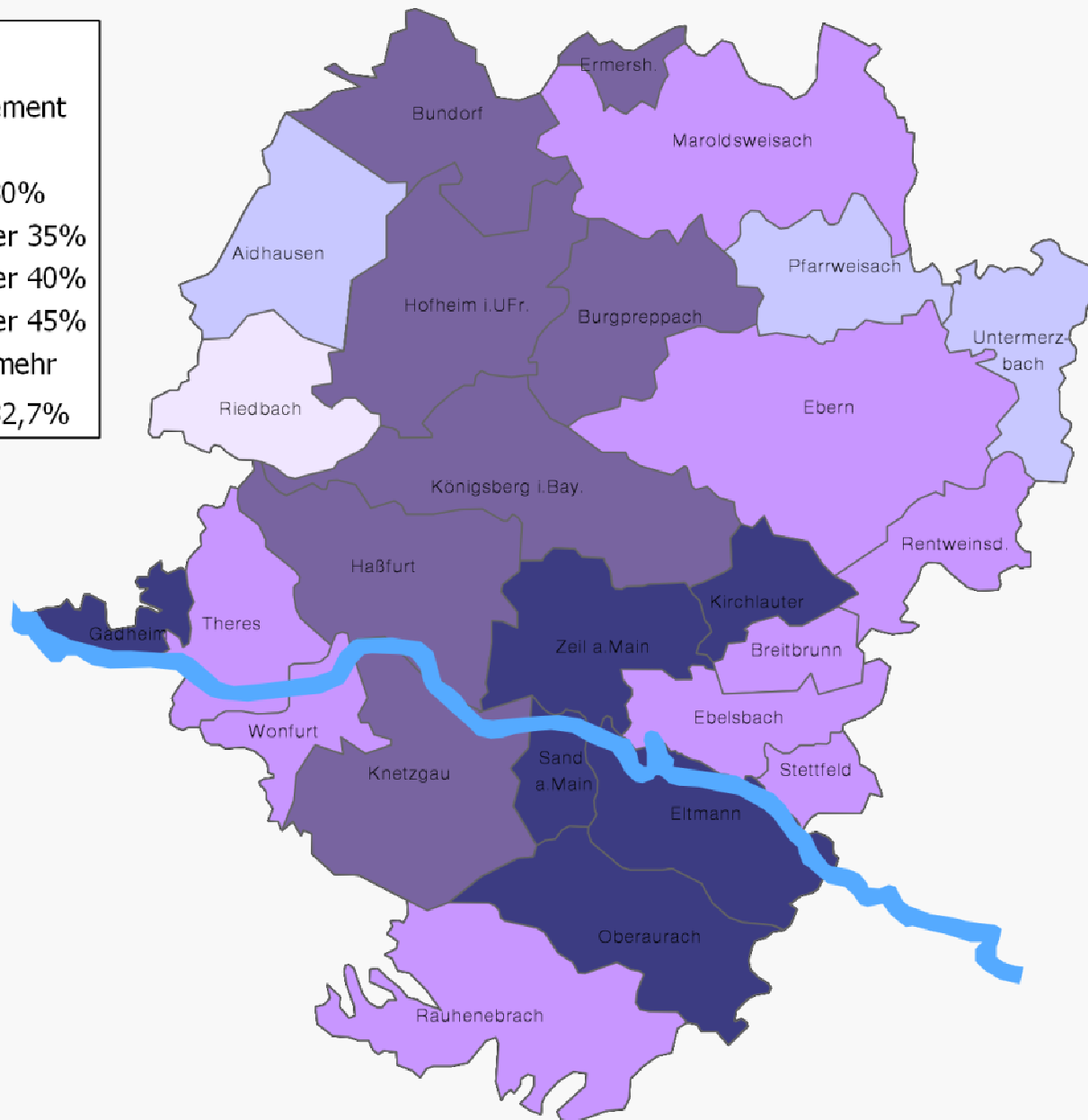
# Lokales freiwilliges Engagement

## Legende

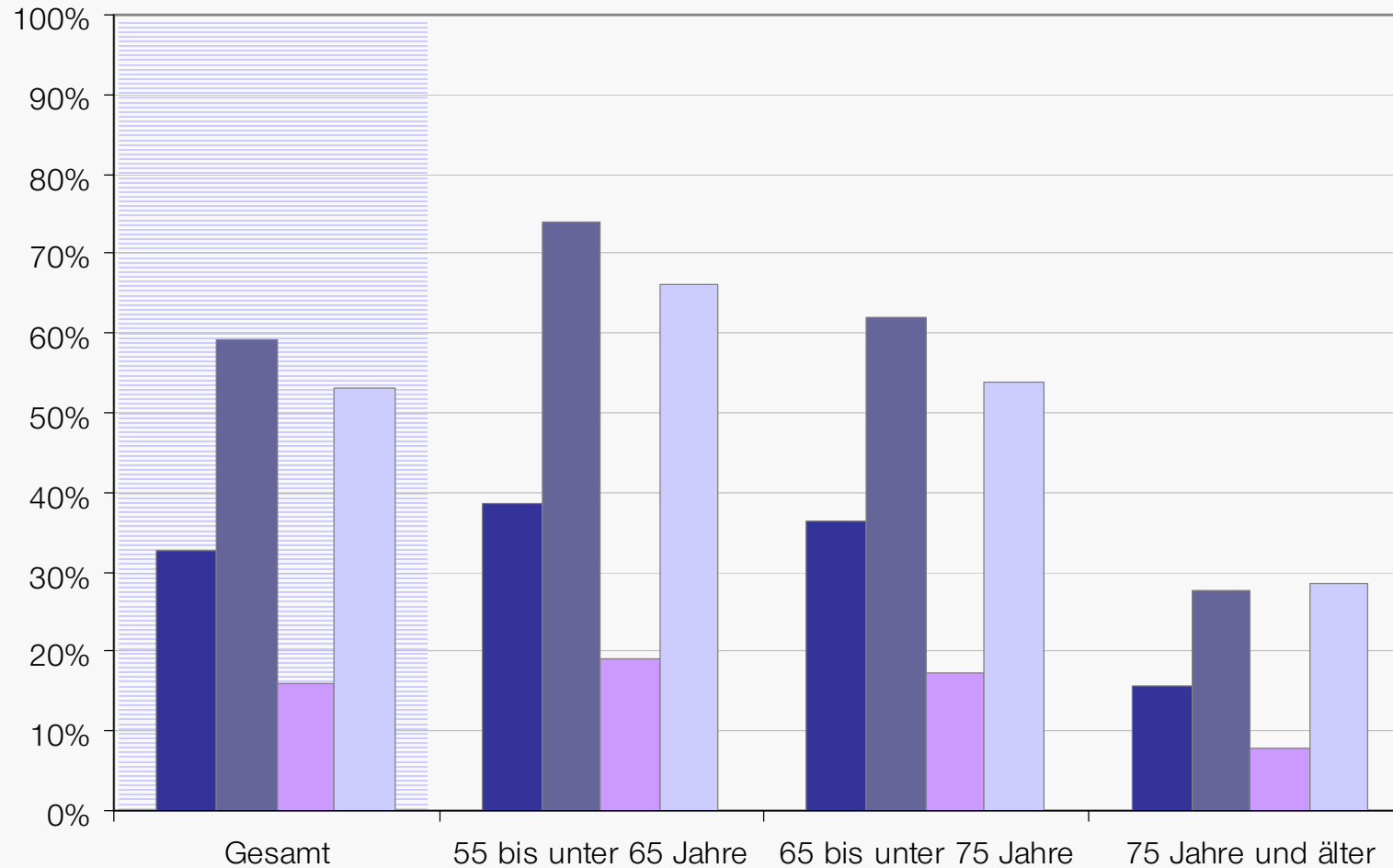
Lokales Engagement  
(Anteil)

- bis unter 30%
- 30 bis unter 35%
- 35 bis unter 40%
- 40 bis unter 45%
- 45% und mehr


LK Haßberge: 32,7%



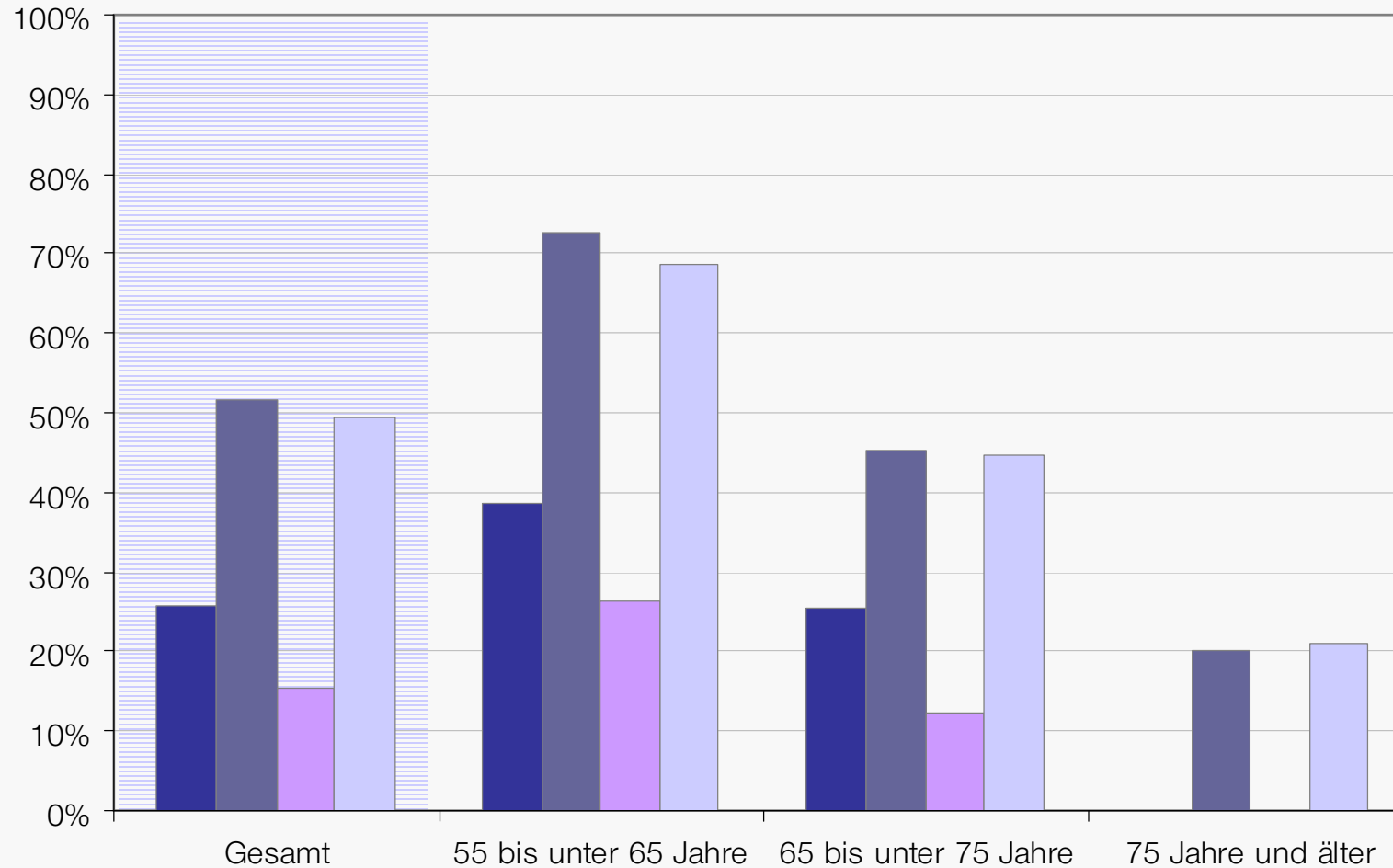
# Angebot und Nachfrage freiw. Engagements im Landkreis




■ engagiere mich                      ■ kann mir vorstellen, mich zu engagieren  
■ nehme Angebote an                      ■ kann mir vorstellen, Angebote anzunehmen



# Angebot und Nachfrage freiw. Engagements in Sand a.Main



engagiere mich  
nehme Angebote an  
kann mir vorstellen, mich zu engagieren  
kann mir vorstellen, Angebote anzunehmen



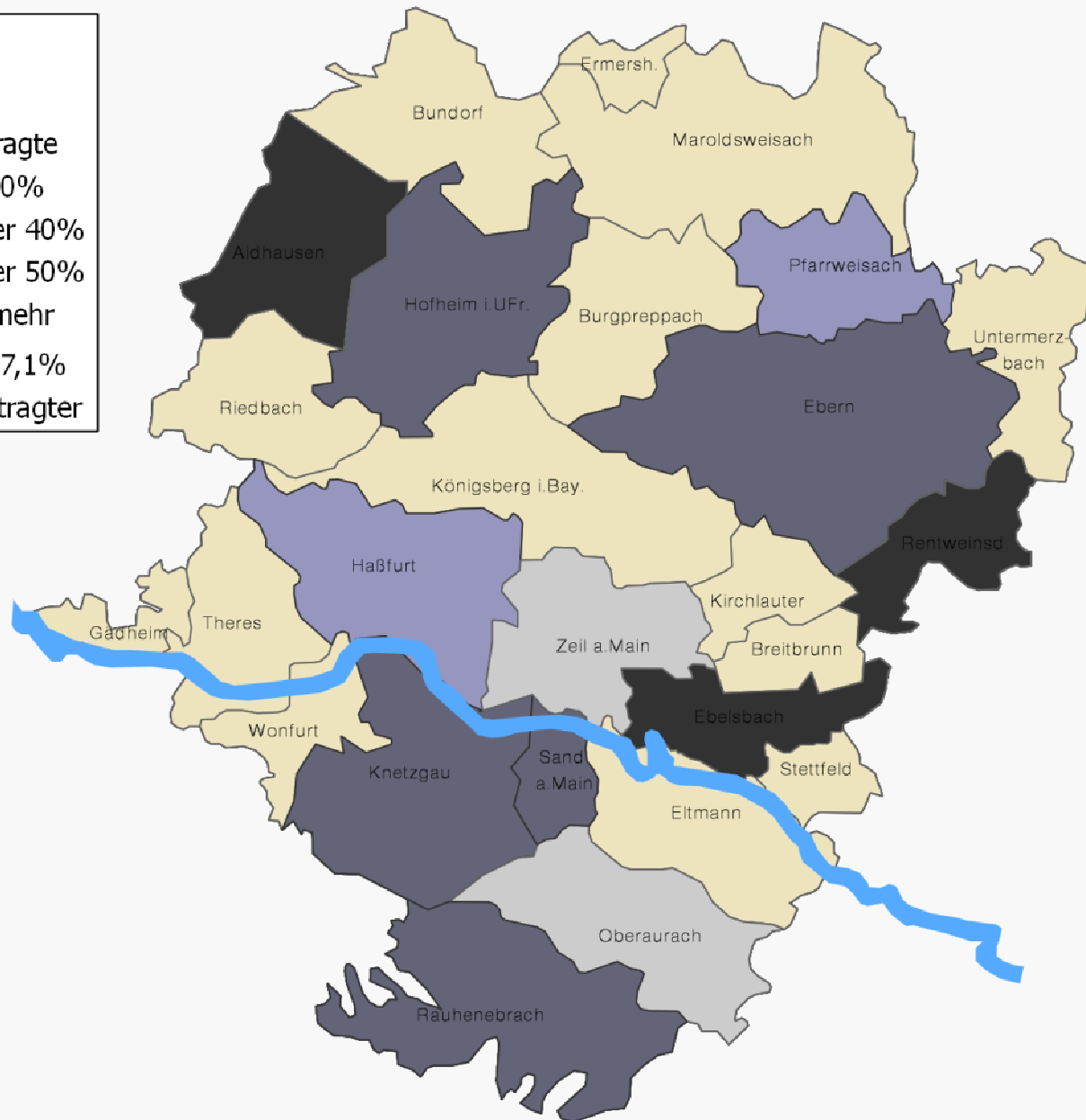
# Bekanntheit der Seniorenbeauftragten

## Legende

Bekanntheit


Seniorenbeauftragte

- bis unter 30%
- 30 bis unter 40%
- 40 bis unter 50%
- 50% und mehr
- LK Haßberge: 37,1%
- kein Beauftragter



# Tischdiskussionen

Hat Ihr Tischnachbar ähnliche Vorschläge  
und Ideen wie Sie?



# Tischdiskussion

## Stichwort ‚Infrastruktur‘:

- Wie beurteilen Sie die Infrastruktur in Ihrer Gemeinde im Hinblick auf den täglichen Bedarf und die Mobilität der älteren Generation?
- Was müsste dringend verbessert werden? Wie könnte man das tun?

## Stichwort ‚Wohnen‘:

- Wie wollen Sie im Alter wohnen? Sichert Ihnen dieser Wunsch auch regelmäßige Teilhabe- und Kontaktmöglichkeiten?
- Sind in Ihrer Gemeinde für Sie interessante Wohnmöglichkeiten vorhanden?


## Stichwort ‚Engagement‘:

- Welche Möglichkeiten für die ältere Generation gibt es in Ihrer Gemeinde, sich für die Gemeinschaft zu engagieren?
- Welche weiteren Engagement-Möglichkeiten würden Sie sich wünschen?
- Welche Versorgungslücken würden sich durch Engagement schließen lassen?



# Plenumsdiskussion

Zusammengefasst:  
Was wäre für Ihre Gemeinde für die Zukunft wichtig?



# Plenumsdiskussion

## Stichwort ‚Infrastruktur‘:

- Wie beurteilen Sie die Infrastruktur in Ihrer Gemeinde im Hinblick auf den täglichen Bedarf und die Mobilität der älteren Generation?
- Was müsste dringend verbessert werden? Wie könnte man das tun?

## Stichwort ‚Wohnen‘:

- Wie wollen Sie im Alter wohnen? Sichert Ihnen dieser Wunsch auch regelmäßige Teilhabe- und Kontaktmöglichkeiten?
- Sind in Ihrer Gemeinde für Sie interessante Wohnmöglichkeiten vorhanden?

## Stichwort ‚Engagement‘:

- Welche Möglichkeiten für die ältere Generation gibt es in Ihrer Gemeinde, sich für die Gemeinschaft zu engagieren?
- Welche weiteren Engagement-Möglichkeiten würden Sie sich wünschen?
- Welche Versorgungslücken würden sich durch Engagement schließen lassen?

Vielen Dank für Ihre Aufmerksamkeit!



BASIS-Institut  
für soziale Planung, Beratung  
und Gestaltung GmbH

Schillerplatz 16  
96047 Bamberg

Tel.: 0951/98633-0  
E-Mail: [info@basis-institut.de](mailto:info@basis-institut.de)  
WWW: [www.basis-institut.de](http://www.basis-institut.de)

